

CE GLOBAL ISR, FI



Informe Setembre 2023



Ràting MSCI

Classificació en % respecte a la categoria: **Alt** (Màxima Qualificació)

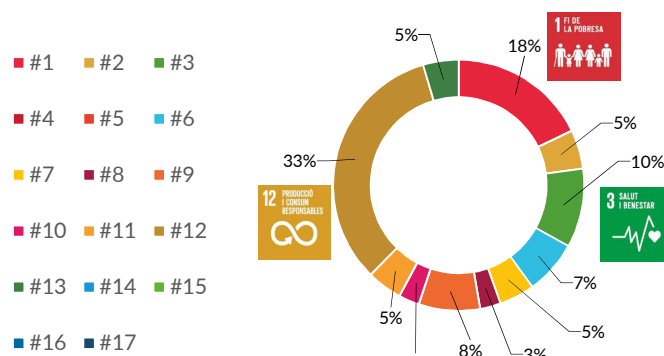
AAA **AA** A | BBB | BB | B | CCC

El CE Global ISR Inverteix en companyies altament compromeses amb el **medi ambient i la societat**, posant el focus en aquelles que estiguin apostant per una **economia de baixes emissions, baix consum d'aigua i igualtat entre homes i dones**. Tot això, integrat dins d'un procés d'inversió centrat en la selecció d'empreses líders, **d'alta qualitat, i que alhora estiguin exposades a les majors tendències de creixement globals**, com són l'envelliment poblacional, la digitalització de l'economia, l'economia circular o la urbanització en països emergents.



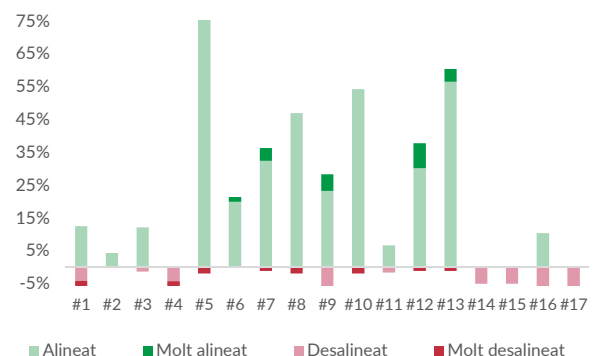
Per a més detall sobre els 17 ODS: <https://www.un.org/sustainabledevelopment/>

Impacte en els ODS (17 Objectius de Desenvolupament Sostenible)








Elaboració pròpia. Basant-se en el 76% de la cartera corporate amb un impacte positiu per part de MSCI. Dades MSCI a 30/09/2023.

Alineament amb els ODS



Elaboració pròpia. Basant-se en la cartera corporate i una cobertura del 76% per part de MSCI. Dades MSCI a 30/09/2023.

Top 5 líders en impacte

Companyia	Companyia	ODS en què impacta
 VESTAS WIND	100%	7, 9, 12, 13
 FIRST SOLAR	100%	7, 9, 12, 13
 SIMS LTD.	99%	9, 11, 12
 XINYI SOLAR	94%	7, 9, 12, 13
 ROCKWOOL	91%	11

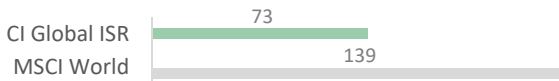
Elaboració pròpia. Basant-se en la cartera corporate i una cobertura del 76% per part de MSCI. Dades MSCI a 30/09/2023.

Sabies que ...?

Un 76% de la cartera corporativa del CI Global ISR impacta de forma positiva en un o més ODS vs. MSCI World que impacta un 64% postiu.

Mètriques Ambientals

Petjada de carboni (TnCO2/\$MM)



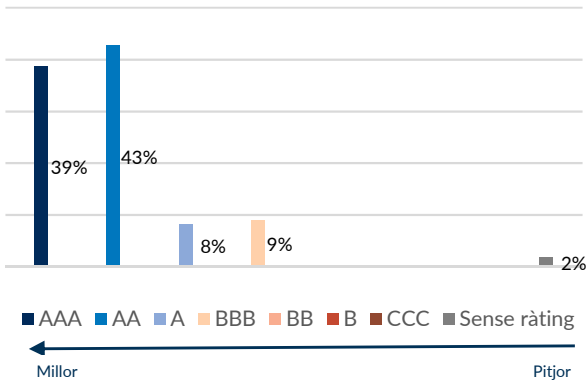
El CE Global ISR emet 73 tones de gasos d'efecte hivernacle per cada milió de vendes, MSCI World contamina x1,9 vegades més. Elaboració pròpia. Basant-se en la cartera corporate i una cobertura del 100% per part de ISS. Dades ISS a 30/09/2023.

Petjada hídrica (m3/\$MM)



El CE Global ISR consumeix 344 metres cúbics per cada milió de vendes, MSCI World consumeix x7,4 vegades més. Elaboració pròpia. Basant-se en la cartera corporate i una cobertura del 37% per part de MSCI. Dades MSCI a 30/09/2023.

Distribució de Ràting ASG



Elaboració pròpia. Basant-se en la cartera corporate i una cobertura del 98% per part de MSCI. Dades MSCI a 30/09/2023.

Implicació accionarial

En data de l'informe, basant-se en la política de la gestora, s'ha executat el vot en un total de **45 companyies** presents en el fons, **votant en contra d'un 32% i abstenint-se en un 1%** dels punts analitzats.

S'ha votat en contra d'aquells punts que diluïen el dret de les accions, polítiques de remuneració poc alineades amb els interessos de la companyia o conflictes d'independència amb tercers parts, entre altres motius.

Participació en diferents engagements:



L'informe s'ha realitzat amb la finalitat d'oferir informació inversora general sobre valors i instruments financers, a la seva data d'emissió, i està subjecte a canvis sense previ avís. La informació es proporciona basant-se en fonts considerables com fiables, si bé, CAJA INGENIEROS GESTION no garanteix ni es responsabilitza de la seva seguretat.

És possible que la informació pugui referir-se a productes, operacions o serveis d'inversió respecte dels quals existeixi informació addicional en documentació separada, inclòs el document d'informació fonamental per a l'inversor i l'opuscle complet. Es recomana llegir aquests documents per poder prendre una decisió fonamentada sobre la conveniència d'invertir en aquests productes. Pot sol·licitar aquesta documentació al seu gerent personal, a qualsevol oficina de Caixa d'Enginyers, a www.caixaenginyers.com o a www.cnmv.es.

El contingut dels informes en cap cas constitueix una oferta o recomanació de compra o venda de cap producte o instrument financer. L'inversor ha de ser conscient que els valors i instruments financers als quals es refereixen no poden ser adequats als seus objectius concrets d'inversió, per la qual cosa l'inversor ha d'adoptar les seves decisions d'inversió. A tal efecte, CAJA INGENIEROS GESTION, S.A.U. en la seva condició d'emissor de l'informe, així com de CAIXA DE CRÈDIT DELS ENGINYERS - CAJA DE CRÈDIT DE LOS INGENIEROS, S.COOP. DE CRÈDIT, en la seva condició de comercialitzador, no es fa responsable del mal ús que es fa d'aquesta informació ni dels perjudicis que pugui sofrir l'inversor que formalitzi operacions prenent com a referència les valoracions i les opinions recollides en els informes. De la mateixa manera, l'inversor ha de tenir en compte que l'evolució passada dels valors o instruments o els resultats històrics de les inversions, no garanteix l'evolució o resultats futurs.

© Queda prohibida la reproducció, duplicació, redistribució i/o comercialització, total o parcial, dels continguts d'aquest document, ni tan sols citant les fonts, sense el consentiment previ per escrit de CAJA INGENIEROS GESTION, S.C.I.U. All rights reserved.

Mètriques Socials & Govern

Hores de formació per empleat	27	CI Global ISR
	27	MSCI World
Rotació d'empleats	15%	CI Global ISR
	15%	MSCI World

Elaboració pròpia. Basant-se en la cartera corporate i una cobertura del 41% i del 56% per part de Bloomberg. Dades Bloomberg a 30/09/2023.

% independència Consell	80%	CI Global ISR
	80%	MSCI World
% dones al Consell	38%	CI Global ISR
	35%	MSCI World

Elaboració pròpia. Basant-se en la cartera corporate i una cobertura del 100% per part de MSCI. Dades MSCI a 30/09/2023.

Rànquing MSCI

Nota: 8,22 (Escala 1-10)

Nivell de Qualitat ASG



Petjada de Carboni



Impacte Sostenible



Elaboració pròpia. Dades MSCI a 30/09/2023.

