Grupo Caja Ingenieros
BANCA COOPERATIVA
Humanizamos tus finanzas

CajaIngenieros
GESTIÓN

FONENGIN ISR, FI

FONDOS DE INVERSIÓN

31/03/2024

Caja Ingenieros Gestión SGIIC

FONDOS DE INVERSIÓN – FONENGIN ISR, FI

Datos básicos (1/2)

- Fondo Mixto de Renta Fija Internacional con vocación ISR
- Benchmark: Promedio Categoría Renta Fija Mixta Internacional Inverco
- Universo de inversión: 1er y 2º cuartil por *scoring* ISR de índices de reconocido prestigio
- Estrellas Morningstar Global a 31/03/2024: ✪✪✪
- Rating Sostenibilidad Morningstar a 29/02/2024: (máxima calificación)
- Rating ASG de MSCI a 31/12/2023: AAA
- Según la normativa SFDR: Art. 8 SFDR El fondo promueve características sociales y/o medioambientales.
- Patrimonio: €116 Mills
- Fecha lanzamiento: 09/1992
- ISIN: ES0138885035.
- Ticker Bloomberg: FONENGI SM
- Gestores: Ricardo Granda (2022), Joan Pericas (2023)
- Comisión de Gestión 1,35% y 9% s/resultados, comisión Depositaria 0,15% (*)

(*) Para la clase I: Comisión de Gestión 0,50%, comisión Depositaria 0,10%. Inversión mínima inicial 250.000 euros.

FONDOS DE INVERSIÓN – FONENGIN ISR, FI

Datos básicos (2/2)

Vocación del fondo: Fonengin ISR, FI promueve las inversiones socialmente responsables integrando los criterios Ambientales, Sociales y de Gobernanza (ASG) en el análisis financiero tradicional, favoreciendo las inversiones sostenibles y con impacto positivo en los objetivos de desarrollo sostenible (ODS) de la ONU. Las inversiones se realizarán en compañías presentes en índices ISR de reconocido prestigio internacional.

Estructura de cartera: Mínimo 70% de la exposición total será a valores de renta fija, de la que como mínimo un 70% será de calidad crediticia media (min. BBB). El resto podrá se de calidad crediticia media o baja (min. B, máx. 25%) o en emisores sin calificación. La inversión en deuda pública se limitará al 15% y será en países con IDH alto o muy alto en el índice elaborado por la ONU. La duración fija será como máximo de 4 años. El resto se invertirá en valores de renta variable sin predeterminación por capitalización, emisores, divisas o países. Adicionalmente, hasta un 10% se podrá invertir en IIC catalogadas como sostenibles, medioambientales o de RSC por agencia especializada o en IIC que repliquen algún índice de los que conforman el universo de inversión. También se podrá operar con derivados negociados en mercados organizados con la finalidad de cobertura y de inversión. La exposición a divisa podrá ser del 100%.

Estrategia de inversión: Modelo basado en la integración fundamental y ASG, donde se filtra el universo de inversión en busca de (1) compañías líderes en gestión ASG con impacto medioambiental positivo, (2) excelencia operativa, (3) crecimiento estable y sostenible.

Universo de inversión: Se limita la inversión al 50% de compañías con mejor rating ASG según MSCI (aprox. 600 compañías), del agregado de los siguientes índices: (1) DJ Sustainability World Enlarged Index, (2) Euronext Vigeo World 120 Index, (3) FTSE4Good Global 100 Index, (4) MSCI World ESG Leaders. Esto será siempre y cuando también cumplan con las exigencias generales de exclusión (sector defensa y tabaco) y no tengan asignada ninguna controversia Muy Severa.

FONDOS DE INVERSIÓN – FONENGIN ISR, FI

Proceso de inversión: Modelo basado en la integración

Exclusión + *"Best-in-universe"* + Integración + Implicación + Impacto

Universo de inversión:
índices de reconocido prestigio ASG

Exclusiones:
Tabaco y armamento.

Resultado: 1.000 compañías

EURONEXT vigeo INDICES World 120
MSCI
FTSE4Good
DOW JONES SUSTAINABILITY INDICES In Collaboration with RobecoSAM

Agregación de información extrafinanciera (proveedor especializado)

MSCI

Universo filtrado por criterios de sostenibilidad

(1° i 2° cuartil)

Resultado: 500-600 compañías.

Agregación de :

Datos Financieros.

+

Información ASG con impacto financiero

Comité ISR CI Gestión

Modelo financiero integrado

Cartera sostenible
Renta Variable
Renta Fija

FONDOS DE INVERSIÓN – FONENGIN ISR, FI

Renta Variable: Filosofía de inversión

ISR

- Exclusiones (tabaco, armas, explotación de combustibles fósiles)
- Integración criterios ASG + Controversias
- Reducción de la huella de carbono e hídrica
- Impacto positivo a través de bienes y servicios (ej: energías verdes)

Ventajas Competitivas

- Activos intangibles (poder de marca, patentes, productos únicos y licencias)
- Efecto red (vía subsidio o aumentando el compromiso)
- Coste de cambio (monetario, temporal o vía riesgo)
- Ventaja en costes (en procesos, escala o nicho)

Tendencias estructurales

- Aumento de la esperanza de vida y envejecimiento de la población
- Urbanización, inversión en infraestructura, construcción sostenible
- Automatización, digitalización, aumento de eficiencia, robótica, IA
- Aumento estándares de vida, desarrollo clase media y crecimiento en países emergentes
- Eficiencia energética, renovables, aguas residuales, residuos….

Métricas financieras

- Crecimiento orgánico positivo, sostenible y predecible.
- Márgenes elevados y defendibles en el tiempo.
- Altos retornos sobre el capital (ROIC>WACC) y conversión de caja
- Balance saneado
- Valoración razonable

"Invertir en las compañías con productos o servicios únicos, con mayor demanda futura, beneficiarios de tendencias estructurales, incorporando estrictos criterios ISR, con una valoración razonable, y con un horizonte temporal a largo plazo"

FONDOS DE INVERSIÓN – FONENGIN ISR, FI

Renta Variable: Tendencias de crecimiento a largo plazo

Megatendencias	Oportunidades	Ejemplos en cartera
Aumento esperanza de vida y envejecimiento de la población	• Incremento del gasto en salud • Servicios financieros y gestión del ahorro	Edwards, novo nordisk, Moody's, Deutsche Börse
Aumento estándar de vida en países emergentes	• Crecimiento de la población • Auge de la clase media • Lujo y consumo aspiracional	LVMH, Nestlé, Coca-Cola, INDITEX
Digitalización, eficiencia, automatización	• Servicios de gestión de información • Ciberseguridad, Infraestructura "cloud" • Semiconductores, Inteligencia Artificial • Automatización	accenture, tsmc, Dassault Systemes, Applied Materials, RELX, Qualcomm
Sostenibilidad medioambiente	• Transición energética • Nutrición sostenible • Química sostenible y biológicos	Vestas, Kerry, Iberdrola, Croda
Urbanización e infraestructura	• Crecimiento ciudades • Ciudades, edificios inteligentes y sostenibles • Inversión en nueva infraestructura • Construcción sostenible	Allegion, ASSA ABLOY

FONDOS DE INVERSIÓN – FONENGIN ISR, FI

Renta Variable: Posicionamiento

Top 10 Posiciones

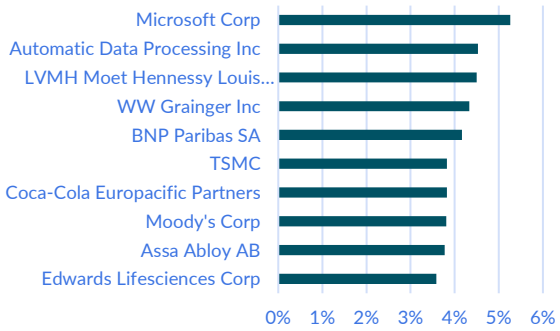

Asignación sectorial

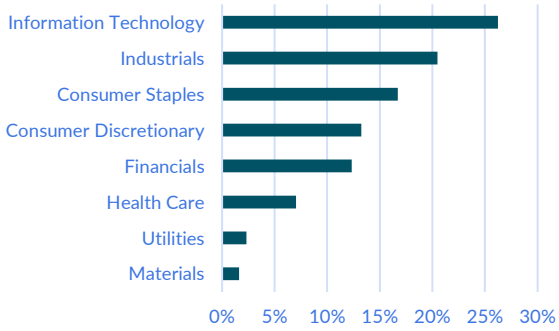

Asignación geográfica

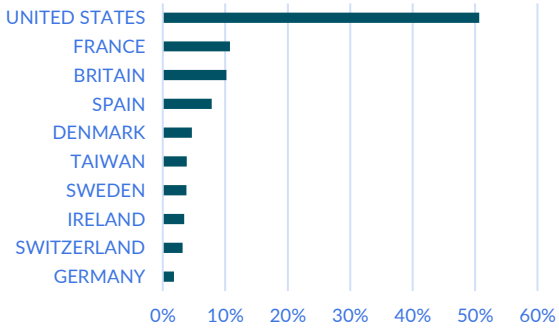

Principales métricas

P/E F12M	20,1x	Gross Margin	50,5%
P/B	5x	Operating Margin	23,5%
FCF yield	4,0%	Net margin	18,4%
Div. Yield	2,0%	EPS 5Y CAGR	9,0%
EV/EBITDA	17,3x	Sales 5Y CAGR	8,0%
ROA	11,1%	Net Debt / EBITDA	1,4x
ROIC	19,4%	Total Debt / Assets	30,5%

Fuente: CI Gestión. 31/03/2024

FONDOS DE INVERSIÓN – FONENGIN ISR, FI

Renta variable: Ejemplo de inversión - Edwards Lifesciences (EW:US)

Líder mundial en el desarrollo de dispositivos médicos y tratamientos innovadores para enfermedades estructurales del corazón, una de las principales causas de muerte en el mundo. Esto se debe al aumento constante de la esperanza de vida y a que la prevalencia de las enfermedades del corazón aumenta exponencialmente con la edad.

EW frece **tecnología para reparar o reemplazar las diferentes válvulas cardiacas**. La joya de la corona es su **Sapien-3**, un dispositivo que permite reemplazar la válvula aorta a través de cirugía mínimamente invasiva, procedimiento conocido como TAVR por sus siglas en inglés. Dado el alto precio de Sapien-3, hasta hace poco la administración pública solo aprobaba el procedimiento en pacientes de alto riesgo para la cirugía tradicional (a corazón abierto). Sin embargo, al demostrar EW que **Sapien-3 mejoraba tanto el resultado médico como también el económico** cuando se incorporan los costes totales (p.ej. prolongación de la estancia del paciente en hospital, complicaciones, o reingresos asociados a la cirugía tradicional). En base a la evidencia, muchos países occidentales han aprobado recientemente el procedimiento TAVR para pacientes de poco riesgo, lo cual aumenta considerablemente el mercado potencial de EW.

Además, **a pesar de la alta mortalidad de las enfermedades del corazón, su diagnóstico y tratamiento sigue siendo bajo.** El mercado TAVR representa >$5bn, y se estima que crezca hasta $10bn en 2028 (>10% CAGR). Si bien las ventas se concentran en países desarrollados, EW es la primera empresa con aprobación TAVR en China, mercado que aún está en su infancia. EW también está **invirtiendo en un segmento completamente nuevo, el reemplazo de las válvulas mitral y tricúspide**, el cual está empezando a ganar tracción y predice una nueva fuente rentable de crecimiento a largo plazo.

Gracias al liderazgo tecnológico y un modelo "high touch", EW ha desarrollado importantes ventajas competitivas. Esto hace referencia a años de importantes recursos destinados no solo a I+D, sino también a la generación de evidencia clínica, a ganar influencia entre asociaciones y expertos cardiólogos, y a la formación de personal médico. Prueba de ello son los **elevados márgenes de EW** o el hecho de que el **95% de sus ventas procedan de productos líderes en cuota de mercado global.**

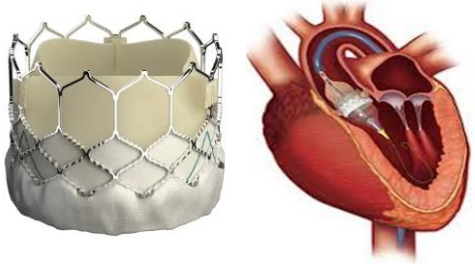

Principales KPIs	
Crecimiento Ventas 5 años (CAGR)	10%
Crecimiento BPA 5 años (CAGR)	15%
ROIC	23%
Margen Bruto	78%
Margen Neto	24%
Gasto en I+D / ventas	17%
Deuda Neta / EBITDA	-0,5x
PER 12M	26,4x
Puntuación ESG	AA
Impacto en ODS (% ingresos)	86%

Fuente: CI Gestión. 31/03/2024

FONDOS DE INVERSIÓN – FONENGIN ISR, FI

Renta Fija: 4 motores de rentabilidad

CURVAS DE TIPO DE INTERÉS

Se persigue aprovechar las expectativas de movimientos en las curvas de tipos de interés

RENTABILIDAD SOBRE DEUDA PÚBLICA

Se hace la valoración de los emisores en bases a un análisis fundamental

GESTIÓN ACTIVA DE EMISIONES

La cartera se gestiona de forma flexible con el objetivo de maximizar sus prestaciones

EVOLUCIÓN DE LAS DIVISAS

Se monitoriza la evolución del mercado de divisas para tratar de aprovechar oportunidades que complemente la exposición en divisa euro

FONDOS DE INVERSIÓN – FONENGIN ISR, FI

Renta Fija: 4 motores de rentabilidad

Análisis del Entorno Económico y de Mercado

1) Principales Regiones y Países
   1) Indicadores macroeconómicos
   2) Política monetaria y fiscal
2) Tipos de interés
   1) Tendencias
   2) Cambios en las formas de las curvas
3) Crédito
   1) Fundamentales crediticios: tendencias en métricas y defaults
   2) Diferenciales de crédito
4) Sentimiento de mercado

Decisiones Estratégicas y Tácticas

1) Duración
2) Posicionamiento por tenores en curvas de tipos de interés y diferenciales de crédito
3) Exposición por:
   1) Moneda
   2) Sectores/subsectores
   3) Ratings
   4) Regiones/Países
4) Diferenciación entre decisiones estratégicas y tácticas

Selección de Instrumentos

1) Instrumentos alineados con:
   1) Decisiones estratégicas y tácticas
   2) Folleto/política del fondo
   3) Política ASG del Grupo CdE
2) Emisores con sólidos fundamentos crediticios
3) Análisis de valor relativo
4) Liquidez del instrumento
5) Uso de contratos de futuros para mantener el alineamiento con las decisiones estratégicas y tácticas

Monitoreo constante de la situación macroeconómica y de mercado así como de los emisores en cartera

FONDOS DE INVERSIÓN – FONENGIN ISR, FI

Renta Fija: Análisis de posicionamiento

Asignación Divisa (%)

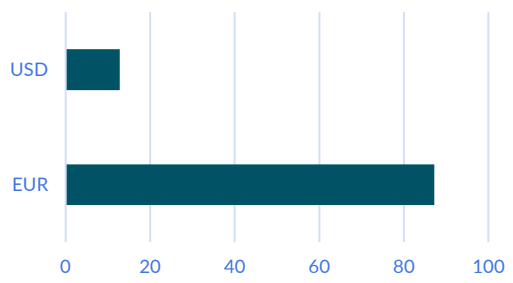

Asignación Sectorial (%)

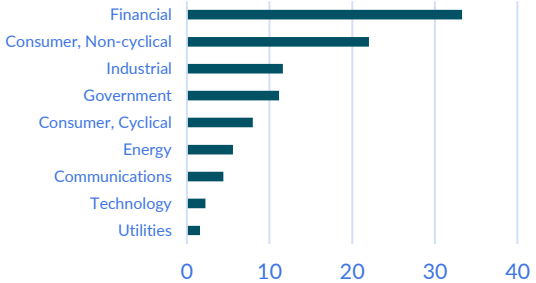

Asignación Geográfica (%)

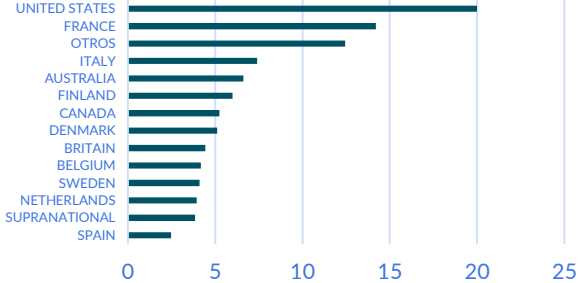

Rating (%)

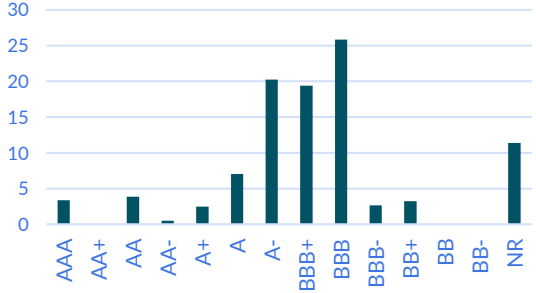

Vencimientos (%)

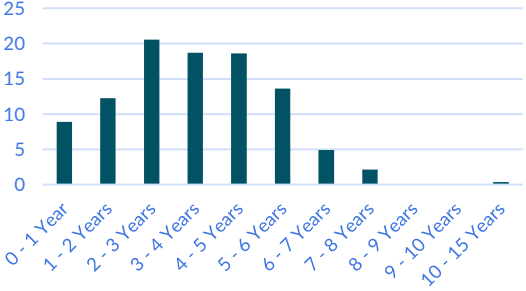

Tipo de cupón (%)

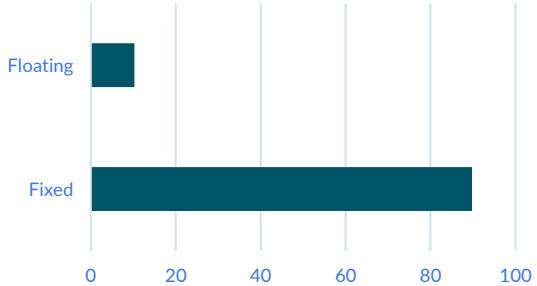

Fuente: CI Gestión. 31/03/2024

FONDOS DE INVERSIÓN – FONENGIN ISR, FI

Renta Fija: Análisis de posicionamiento

	Rating	Vencimiento	Duración (OAD)*	Cupón Medio	TIR Media
Fonengin ISR, FI	BBB+	3,3	2,9	2,3%	4,0%

(*) La duración modificada de la cartera incluyendo derivados es 3,75 años.

Principales posiciones

Bono	Peso
BO NESTE 0,75% 25/03/28	2,9%
BO INTESA SANPAOLO 5,25% 13/01/30	2,8%
BO CORP ANDINA DE FOMENTO 0,625%20/11/26	2,7%
BO SANDVIK AB 3 06/18/26	2,6%
BO COLOPLAST 2,25% 19/05/2027	2,5%
BO KBC GROUP NV FRN 16/06/2027	2,4%
BO TRANSURBAN 1,45% 16/05/2029	2,4%
US TREASURY 1,25% VTO 31/08/24	2,4%
BO BANK OF MONTREAL 2,75 15/06/2027	2,3%
BO BRAMBLES FINANCE LTD 2,375 12/06/24	2,3%

Fuente: CI Gestión. 31/03/2024

FONDOS DE INVERSIÓN – FONENGIN ISR, FI

Estrategia de gestión 1S24

Renta Variable	• **Compañías de muy elevada calidad:** balances saneados, crecimiento orgánico sostenible, márgenes elevados de forma consistente, altos retornos sobre el capital empleado y alta generación de caja. • **Cartera con sesgo resiliente al ciclo vía múltiples factores:** sectores defensivos (consumo básico, salud), peso elevado de ingresos recurrentes (servicio, suscripciones, consumibles, diversificación geográfica, productos o servicios con baja elasticidad de demanda, poder de fijación de precios. • **Compromiso con criterios ISR.** Compañías en cartera con mejor calificación en aspectos extra financieros que el promedio del universo. • Niveles de **inversión pivotando sobre el 25%.** • **Entradas:** Qualcomm, Applied Materials, Inditex, Dassault Systems, Microsoft, Iberdrola. • **Salidas:** Bank of Montreal, Bank of NY Mellon, Gecina, Coca-Cola Helenic, Sonova, Danone.
Renta Fija	• **Gestión táctica de la duración** con el objetivo de aprovechar movimientos sensibles en tipos. **Duración actual de 3,75 años**, situándose en la parte alta del rango permitido de 4,0 años. • **Gestión táctica de posicionamiento en la curva**, con mayor duración en los tramos cortos (1-3 años). • **Selección de emisores corporativos** con énfasis en el análisis fundamental y la alta convicción en la capacidad de estos para servir su deuda. • **Gestión activa del universo corporativo por valor relativo** con el objetivo de incrementar el rendimiento potencial y manteniendo un riesgo crediticio moderado, o bien mejorar el perfil crediticio minimizando el sacrificio de rendimiento. • **Gestión activa de divisa y curvas no Euro.** Curvas internacionales como USD continúan ofreciendo valor, dado el mayor "carry" con respecto a la curva europea. Preferencia por el tramo corto de las curvas estadounidenses. • Búsqueda de **oportunidades en mercado primario** para capitalizar su prima respecto mercado secundario dentro del universo analizado. • **TIR media atractiva del 3,6%** manteniendo una **calidad crediticia promedio A-.**

Fuente: CI Gestión. 31/03/2024

FONDOS DE INVERSIÓN – FONENGIN ISR, FI

Principales políticas ASG en CIG

Filosofía de inversión

- Búsqueda de crecimiento sostenible.
- Filosofía de inversión de crecimiento a precios y métricas ASG razonables.
- Crear valor a largo plazo.

Integración de criterios ASG

- Como mínimo un 50% de la cartera cumple con requisitos sostenibles relacionados con factores ASG con Rating BBB o superior según MSCI.

Impacto

- En los Objetivos de Desarrollo Sostenible (ODS) en a las propias compañías valorando si están o no alineadas con los objetivos, midiendo el impacto de los productos y servicios mediante su contribución a ingresos

Engagement y Proxy Voting

- Se ejerce el derecho de voto, lo que permite obtener un control sobre el Consejo de Administración de las compañías, y sirve para dejar patente aquellas prácticas con las que no se está de acuerdo.

Marcos de referencia

- Pacto Mundial de la ONU
- Principios de Gobierno Corporativo de la OCDE.
- Declaración Universal de Derechos Humanos.
- Principios para la Inversión Responsable (PRI).

Exclusiones

- Fabricantes de armas
- Fabricantes de tabaco
- Deuda Gubernamental (50% más bajo del Indice de Desarrollo Humano (IDH)

Controversias

- Venta automática de una compañía en caso de que se le detecta una controversia muy grave, con una implicación directa y en curso según MSCI.

Evaluaciones CIG en Sostenibilidad

- Máxima Calificación del Informe Anual PRI.
- Se obtiene una calificación superior al promedio de gestoras de fondos en el ámbito internacional

PRI Principles for Responsible Investment

ESG CERTIFIED

FONDOS DE INVERSIÓN – FONENGIN ISR, FI

Integración de criterios ASG

Distribución de los fondos según los Ratings ASG MSCI

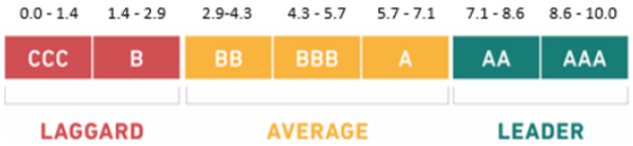

Distribución ASG del universo de fondos MSCI

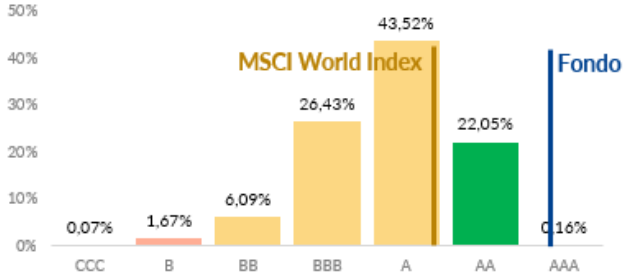

REZAGADO
Una empresa que va a la zaga de su sector debido a su alta exposición y a su incapacidad para gestionar importantes riesgos ESG

PROMEDIO
Una empresa con un historial mixto o no excepcional en la gestión de los riesgos y oportunidades ESG más significativos en relación con sus pares de la industria.

LÍDER
Una empresa líder en su industria en la gestión de los riesgos y oportunidades ESG más importantes

Datos: MSCI ESG Manager
Datos sobre la cartera corporativa del fondo.

Distribución del Rating MSCI del fondo vs. MSCI World Index

Fondo	Nota ASG fondo	Rating ASG fondo	Compañías con nota igual o superior a BBB
Fondo	8,80	AAA	97,0%
MSCI World Index	6,99	A	90,7%

Fondo	Rating MSCI compañías							
	AAA	AA	A	BBB	BB	B	CCC	NR
Fondo	50%	46%	1%					3%
MSCI World Index	17%	29%	27%	18%	4%	2%	0%	3%

Distribución Rating MSCI de la cartera vs. Índice MSCI World

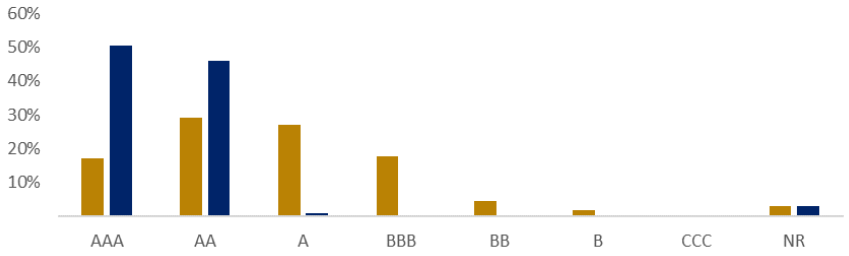

Diciembre 2023

FONDOS DE INVERSIÓN – FONENGIN ISR, FI

Principales KPI's ASG

MEDIOAMBIENTAL

Huella de Carbono	TnCO2eq/M€
Fondo	29
MSCI World Index	133
Cobertura de datos	94%

Consumo de agua	m3/M$
Fondo	330
MSCI World Index	2864
Cobertura de datos	24%

SOCIAL

Rotación de empleados	%
Fondo	17%
MSCI World Index	15%
Cobertura de datos	61%

Patrimonio que impacta en uno o más ODS	%
Fondo	71%
MSCI World Index	64%
Cobertura de datos	94%

GOBERNANZA

Independencia del Consejo de Adminisración	%
Fondo	84%
MSCI World Index	80%
Cobertura de datos	94%

Mujeres en el Consejo de Adminisración	%
Fondo	39%
MSCI World Index	35%
Cobertura de datos	94%

Datos: ISS, MSCI ESG Manager y Bloomberg
Datos sobre la cartera corporativa del fondo.

Diciembre 2023

FONDOS DE INVERSIÓN – FONENGIN ISR, FI

Proxy Voting – Estadísticas de voto en las Juntas de Accionistas

En **Caja Ingenieros Gestión** comunicamos, la justificación del voto de cada Junta General de Accionistas para todas las compañías en las que votamos. De esta forma, podemos crear interacciones entre ambas partes e incluso conseguir cambios hacia mejoras sostenibles por parte de las compañías.

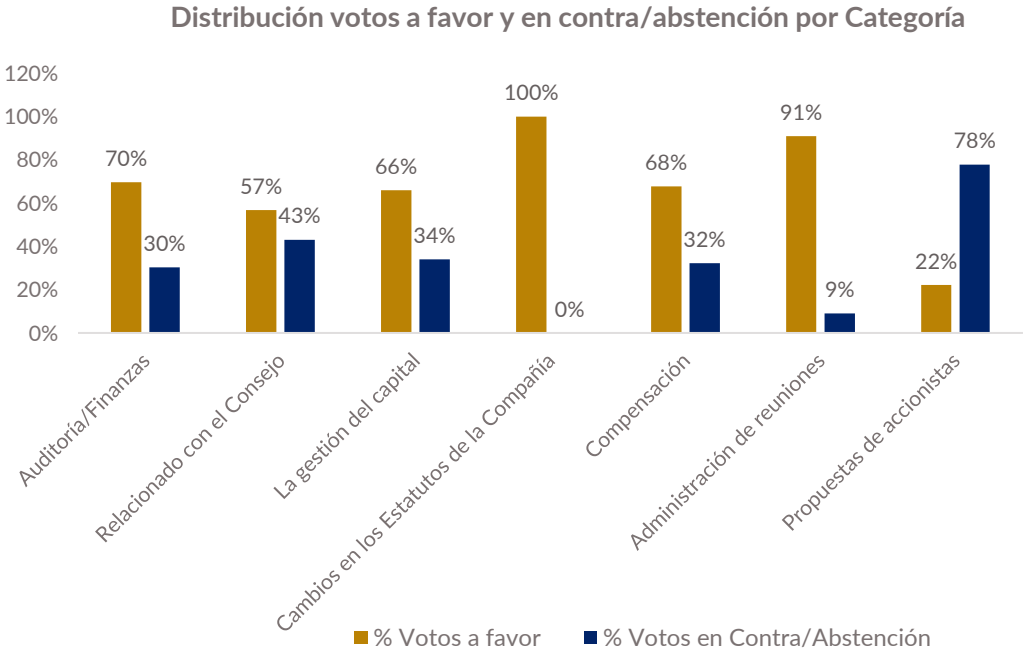

Datos: Glass Lewis

Diciembre 2023

FONDOS DE INVERSIÓN – FONENGIN ISR, FI

Rentabilidades históricas

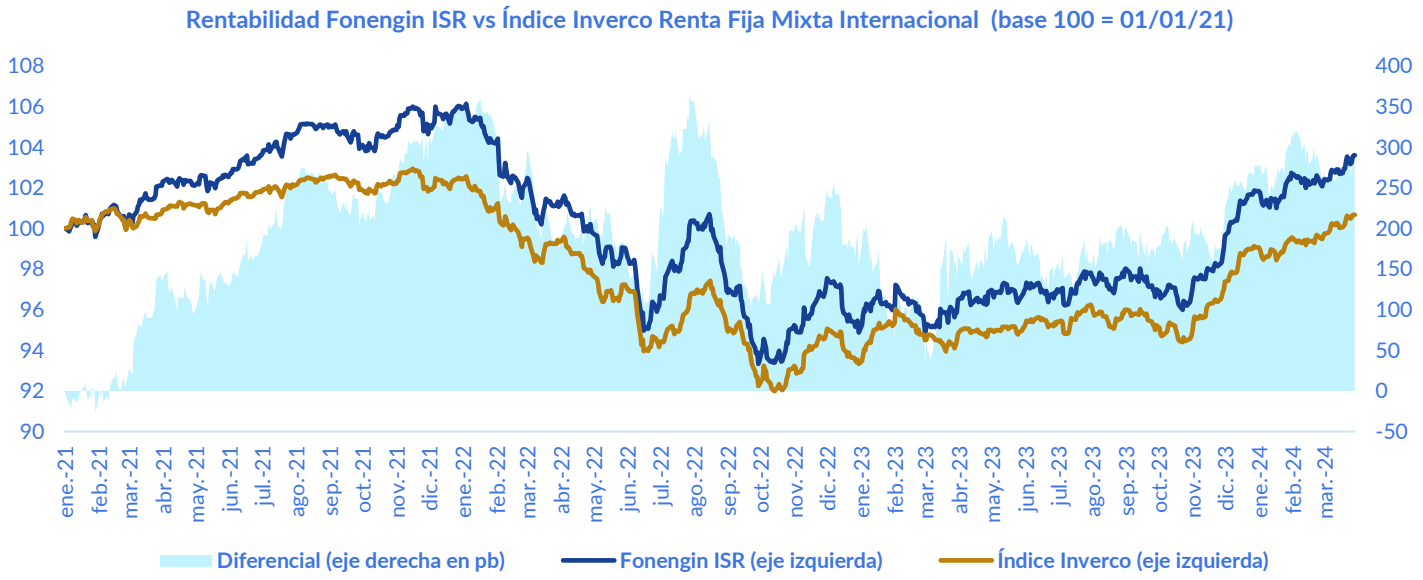

Fonengin vs Benchmark		Marzo 2024		YtD		1 año		3 años		5 años	
Fonengin ISR I	Media categoría Inverco (Mixto RF Intl)	1,07%	0,90%	1,46%	1,44%	7,99%	6,63%	1,89%	-0,01%	4,56%	3,72%

Fuente: CI Gestión. 25/03/2024

FONDOS DE INVERSIÓN – FONENGIN ISR, FI

Informe de riesgo

Perfil de riesgo: Moderado

Este perfil se define como aquel que busca, a medio plazo, rendimientos superiores a los tipos de interés de mercado, aceptando niveles moderados de riesgo y pudiendo generarse pérdidas.

Potencialmente menor rendimiento — Potencialmente mayor rendimiento

1	**2**	3	4	5	6	7

Menor riesgo — La categoría "1" no significa que la inversión esté libre de riesgo — Mayor riesgo

Este dato es indicativo del riesgo del fondo y está calculado en base a datos simulados que, no obstante, pueden no constituir una indicación fiable del futuro perfil de riesgo del fondo. Además, no hay garantías de que la categoría indicada vaya a permanecer inalterable y puede variar a lo largo del tiempo.

FONDOS DE INVERSIÓN - FONENGIN ISR, FI

GESTORA Y CERTIFICACIONES DEL FONDO

Caja Ingenieros Gestión gestiona y administra sus fondos de inversión combinando diversas estrategias y siempre con el objetivo de maximizar los beneficios de la inversión colectiva para el partícipe. Además la entidad asesora a inversores institucionales y realiza la gestión discrecional de los fondos de pensiones del Grupo Caja de Ingenieros. Ambas actividades se desarrollan actualmente prestando correspondientes servicios a las empresas del grupo.

El estilo de inversión de Caja de Ingenieros Gestión SGIIC se basa, fundamentalmente, en un análisis independiente, con un enfoque ascendente y con especial énfasis en el modelo de negocio de las compañías. Asimismo, un rasgo característico de la inversión colectiva de la entidad es la gestión del riesgo prestando especial atención al binomio rentabilidad/riesgo.

En mayo de 2014 la Gestora se adhirió a los principios de inversión responsable promovidos por la asociación PRI que cuenta como principales asociados con la UNEP finance Initiative y la United Nations Global Compact, ambas organizaciones vinculadas a las Naciones Unidas con el objetivo de reafirmar su compromiso de integración de criterios extra financieros en el tradicional análisis corporativo.

La Gestora, participa en diversas iniciativas y acciones individuales y colectivas en el ámbito de la Inversión Socialmente Responsable para ayudar a combatir la crisis climática y concienciar a los partícipes del desafío tan importante en el que estamos sometidos, en este sentido nos hemos adherido a protocolos y/o campañas como CDP, Climate Action +100 entre otras.

Caja Ingenieros Gestión es la primera entidad gestora española en obtener la certificación ASG por parte de MainStreet Partners, en la que se acredita que no realizamos “greenwashing” en nuestros procesos de inversión.

FONDOS DE INVERSIÓN – FONENGIN ISR, FI

DISCLAIMER

CAJA INGENIEROS GESTIÓN es una sociedad de gestión de instituciones de inversión colectiva, sujeta a la supervisión de la Comisión Nacional del Mercado de Valores, en cuyo registro se encuentra inscrita con el número 193.

El presente documento constituye un informe de carácter financiero elaborado por CAJA INGENIEROS GESTIÓN, con fines meramente informativos, a los efectos de las normas de conducta aplicables a los servicios de inversión en España.

El informe se ha realizado con la finalidad de proporcionar a los inversores información general sobre valores e instrumentos financieros, a la fecha de emisión del mismo, y está sujeto a cambios sin previo aviso. La información se proporciona basándose en fuentes consideradas como fiables, si bien, CAJA INGENIEROS GESTION no garantiza ni se responsabiliza de la seguridad de las mismas.

Es posible que la información pueda referirse a productos, operaciones o servicios de inversión respecto de los cuales exista información adicional en documentación separada, incluyendo el documento de información fundamental para el inversor y el folleto completo. Se recomienda leer dichos documentos para poder tomar una decisión fundada sobre la conveniencia de invertir en dichos productos. Puede solicitar dicha documentación a su gerente personal, en cualquier oficina de Caja de Ingenieros, en www.caja-ingenieros.es o en www.cnmv.es.

El contenido de los informes en ningún caso constituye una oferta o recomendación de compra o venta de ningún producto o instrumento financiero. El inversor debe ser consciente de que los valores e instrumentos financieros a que se refieren pueden no ser adecuados a sus objetivos concretos de inversión, por lo que el inversor debe adoptar sus propias decisiones de inversión. A tal efecto, CAJA INGENIEROS GESTION SGIIC, S.A.U. en su condición de emisor del informe, así como de CAIXA DE CRÈDIT DELS ENGINYERS-CAJA DE CRÉDITO DE LOS INGENIEROS, S. COOP. DE CREDITO, en su condición de comercializador, no se hacen responsables del mal uso que se haga de esta información ni de los perjuicios que pueda sufrir el inversor que formalice operaciones tomando como referencia las valoraciones y opiniones recogidas en los informes.

En ningún caso la información contenida en el presente documento se basará en consideraciones de las circunstancias personales de los destinatarios de dicha información y asimismo tampoco consistirá en recomendación personalizada para realizar la compra, venta, suscripción, canje, reembolso o el mantenimiento o aseguramiento de un instrumento financiero específico, como tampoco ejercitar o no, cualquier derecho conferido por un instrumento financiero determinado para compra, venta, suscripción, canje o reembolso del mismo, sino que se trata de una información orientativa general.

La información contenida en el presente informe hace o puede hacer referencia a resultados futuros de instrumentos financieros, índices financieros, medidas financieras o servicios de inversión basados en previsiones o expectativas, por lo que no puede considerarse como un indicador fiable de posibles resultados futuros ni como garantía de alcanzar tales resultados. El inversor debe, asimismo, tener en cuenta que la evolución pasada de los valores o instrumentos o los resultados históricos de las inversiones, no garantizan la evolución o resultados futuros.

©Queda prohibida la reproducción, duplicación, redistribución y/o comercialización, total o parcial, de los contenidos de este documento, ni aun citando las fuentes, salvo con consentimiento previo por escrito de CAJA INGENIEROS GESTION, SGIIC, SAU. All rights reserved.

Grupo Caja Ingenieros
BANCA COOPERATIVA
Humanizamos tus finanzas

CajaIngenieros
GESTIÓN

www.cajaingenieros.es

© 2023. Caja Ingenieros Gestión | Todos los derechos reservados